

2016



[HALVÅRSSTATISTIK JUNI 2016]

Halvårsstatistik juni 2016

Kilde: UU Sydfyn – database UV-Vej pr. 01-06-2016

Side 1

Indhold

| | |
|--|----|
| Forord til halvårsstatistik juni 2016 | 3 |
| Aktuel placering på unge ml. 15-17 år (inkl.) | 4 |
| UU Sydfyn (alle 4 kommuner) | 4 |
| Faaborg-Midtfyn Kommune | 5 |
| Langeland Kommune | 6 |
| Svendborg Kommune | 7 |
| Ærø Kommune | 8 |
| Aktuel placering på unge ml. 18-24 år (inkl.) | 9 |
| UU Sydfyn (alle 4 kommuner) | 9 |
| Inkl. unge som har gennemført en ungdomsuddannelse | 9 |
| Eksl. unge som har gennemført en ungdomsuddannelse | 10 |
| Faaborg-Midtfyn Kommune | 11 |
| Inkl. unge som har gennemført en ungdomsuddannelse | 11 |
| Eksl. unge som har gennemført en ungdomsuddannelse | 12 |
| Langeland Kommune | 13 |
| Inkl. unge der har gennemført en ungdomsuddannelse | 13 |
| Eksl. unge der har gennemført en ungdomsuddannelse | 14 |
| Svendborg Kommune | 15 |
| Inkl. unge der har gennemført en ungdomsuddannelse | 15 |
| Eksl. unge der har gennemført en ungdomsuddannelse | 16 |
| Ærø Kommune | 17 |
| Inkl. unge der har gennemført en ungdomsuddannelse | 17 |
| Eksl. unge der har gennemført en ungdomsuddannelse | 18 |
| Tallene bag diagrammerne | 19 |
| De unges valg af uddannelse i optagelse.dk pr. 15. marts 2012-2016 | 21 |
| Aktuel placering for afgangseleverne 9. klasse 2013-2015 | 23 |
| 9. klasse juni 2013 | 23 |
| 9. klasse juni 2014 | 24 |
| 9. klasse juni 2015 | 25 |
| Definition af placeringsgrupper: | 26 |

Forord til halvårsstatistik juni 2016

På de kommende sider følger en oversigt over, hvilke uddannelser o.a. unge i UU Sydfyns område er i gang med.

Tallene er opgjort samlet for UU Sydfyn samt enkeltvis for de 4 kommuner. Tallene er opgjort i 2 aldersgrupper, nemlig 15-17 år og 18-24 år.

Derudover findes en oversigt over de unge uddannelsesvalg i optagelse.dk i perioden 2012-2016.

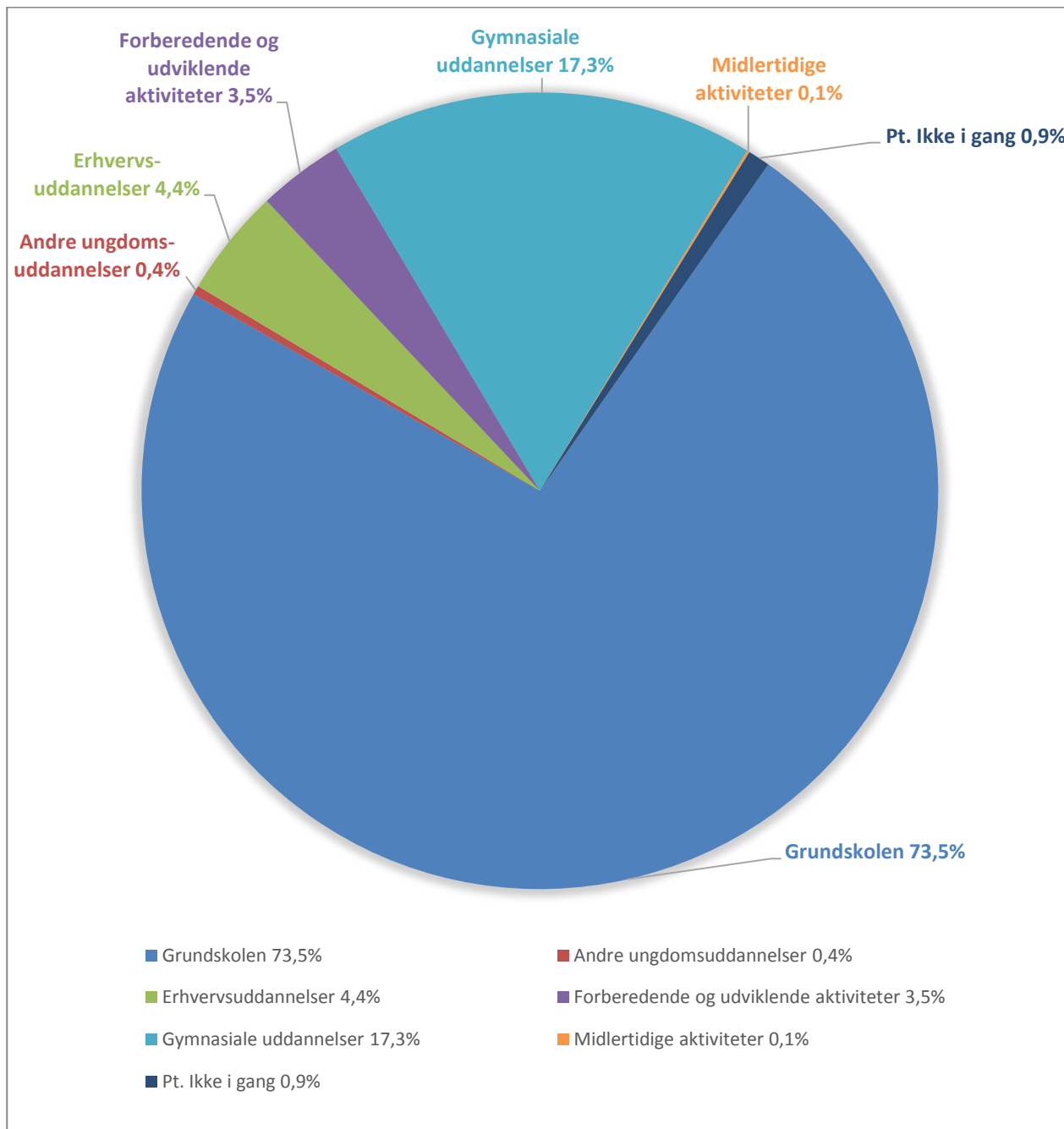
Og til sidst findes en tabel, som viser hvilken uddannelse/aktivitet elever fra 9. klasse årgang 2013, 2014 og 2015 pt. er i gang med.

Tallene er trukket fra UU Sydfyns database UV-Vej pr. 1. juni 2016

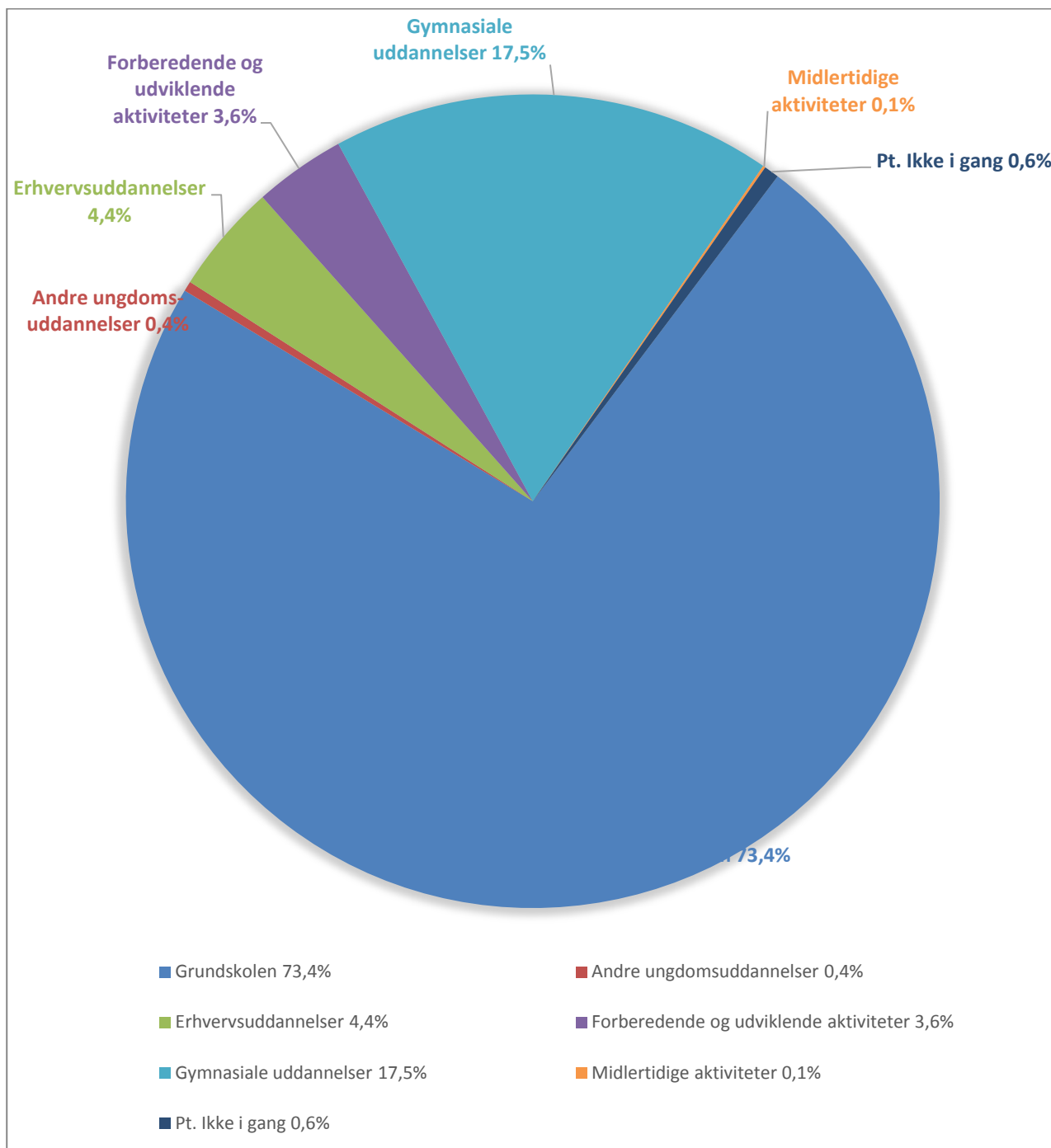
Så snart en ung begynder, afbryder eller afslutter en aktivitet (uddannelse, job o.a.) opdaterer UU Sydfyn databasen ved hjælp af systemoverførsler fra skoler, uddannelsesinstitutioner, SKAT o.a. eller af uu-vejlederen selv.

Aktuel placering på unge ml. 15-17 år (inkl.)

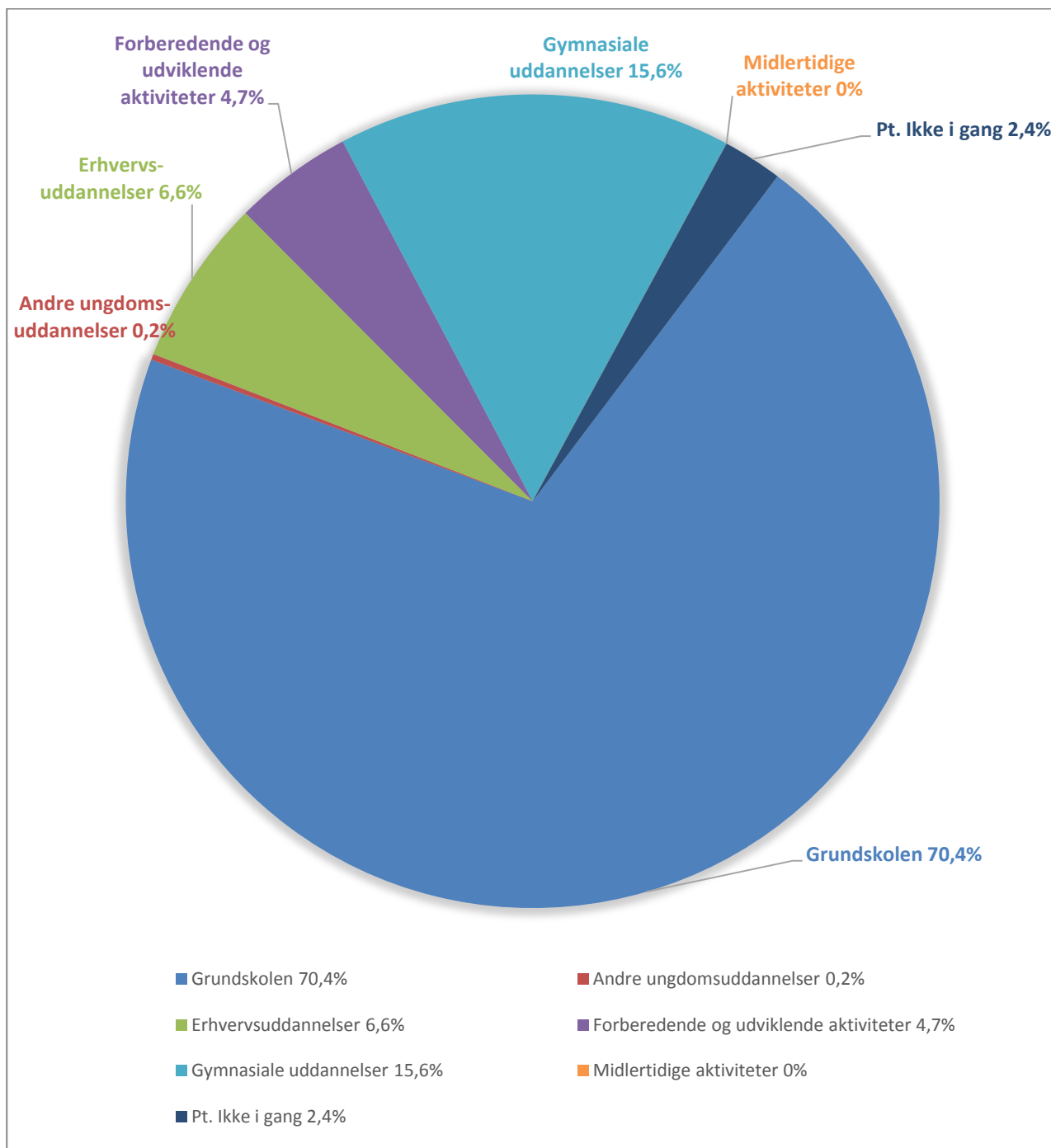
UU Sydfyn (alle 4 kommuner)



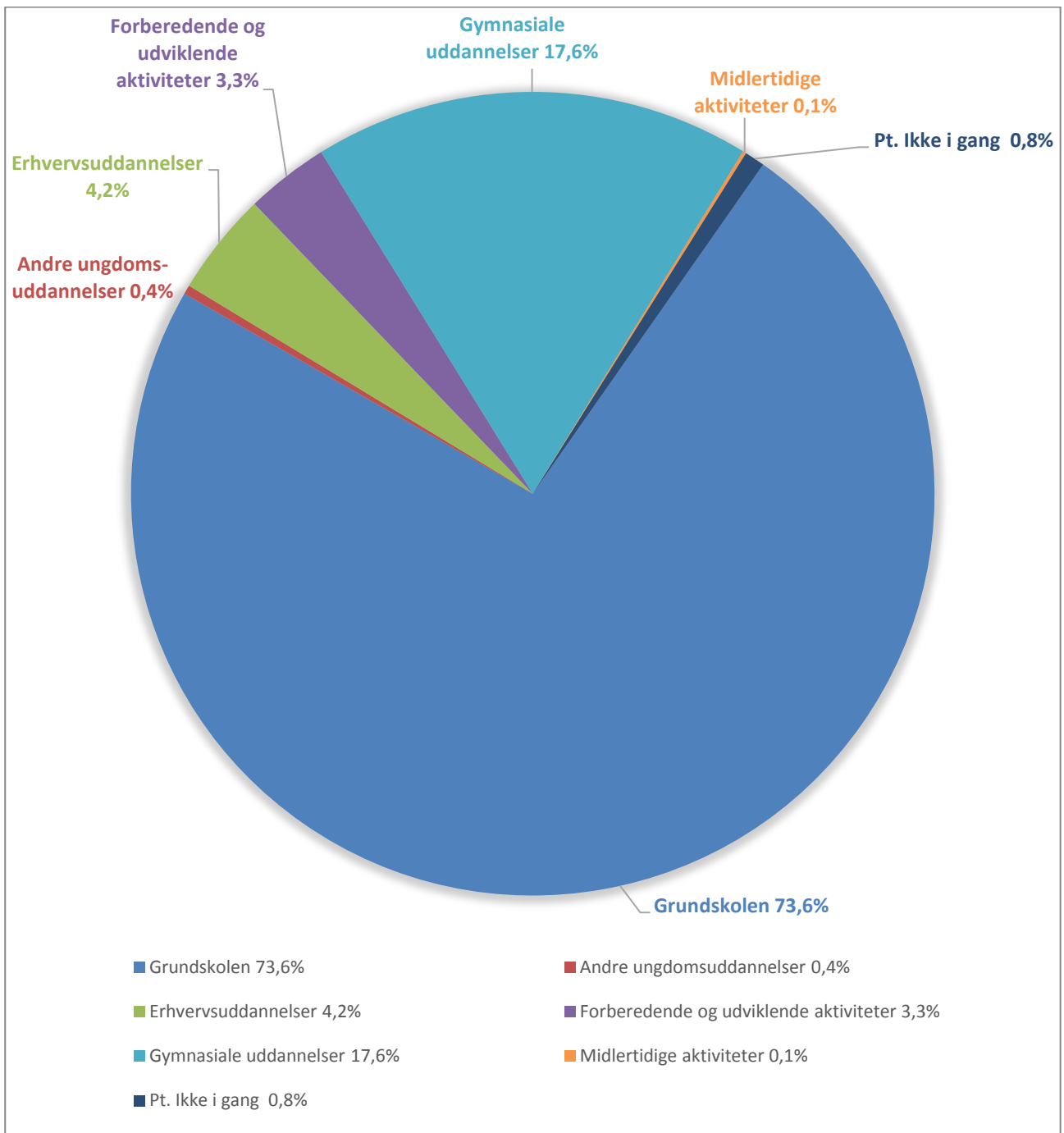
Faaborg-Midtfyn Kommune

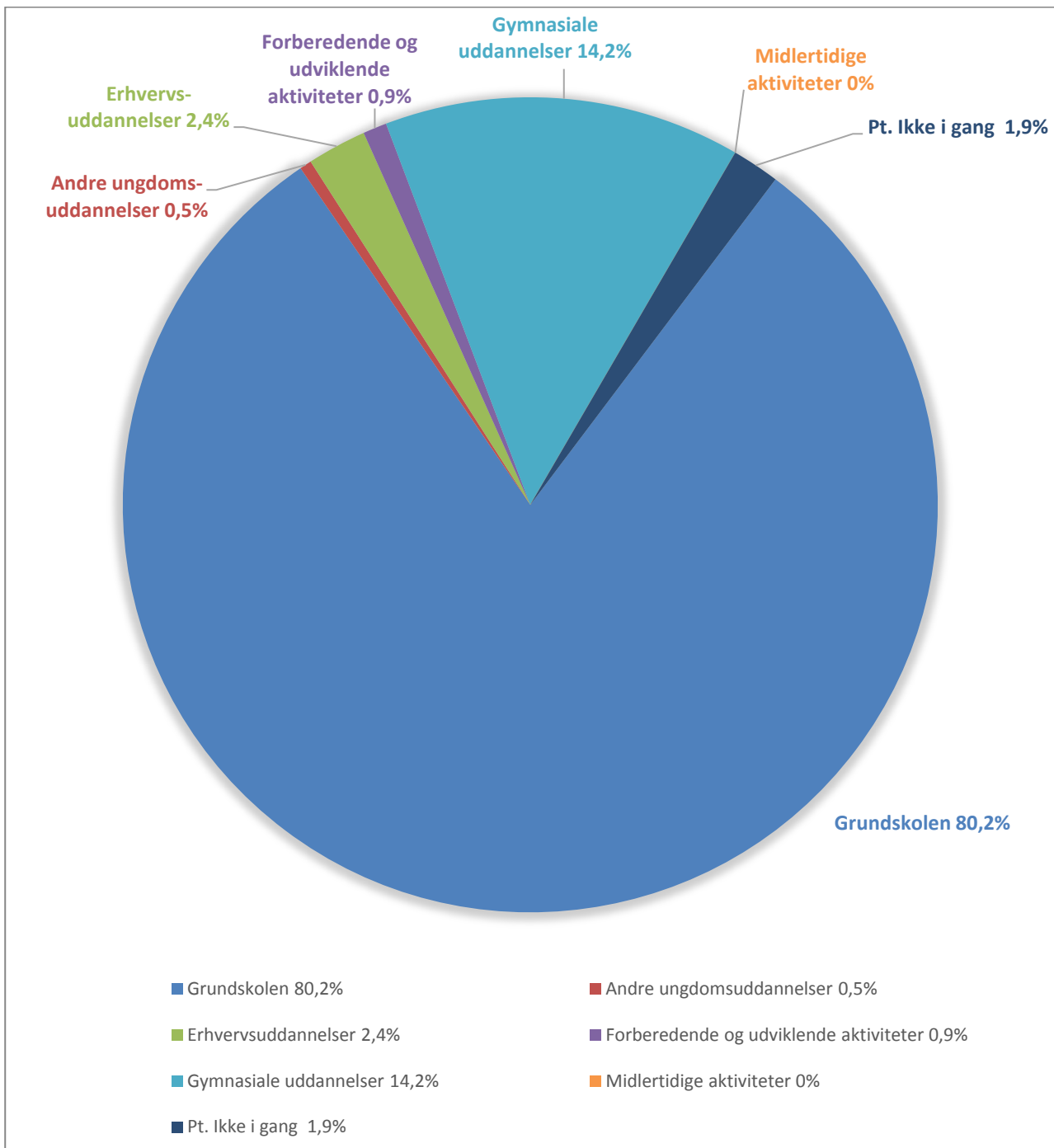


Langeland Kommune



Svendborg Kommune

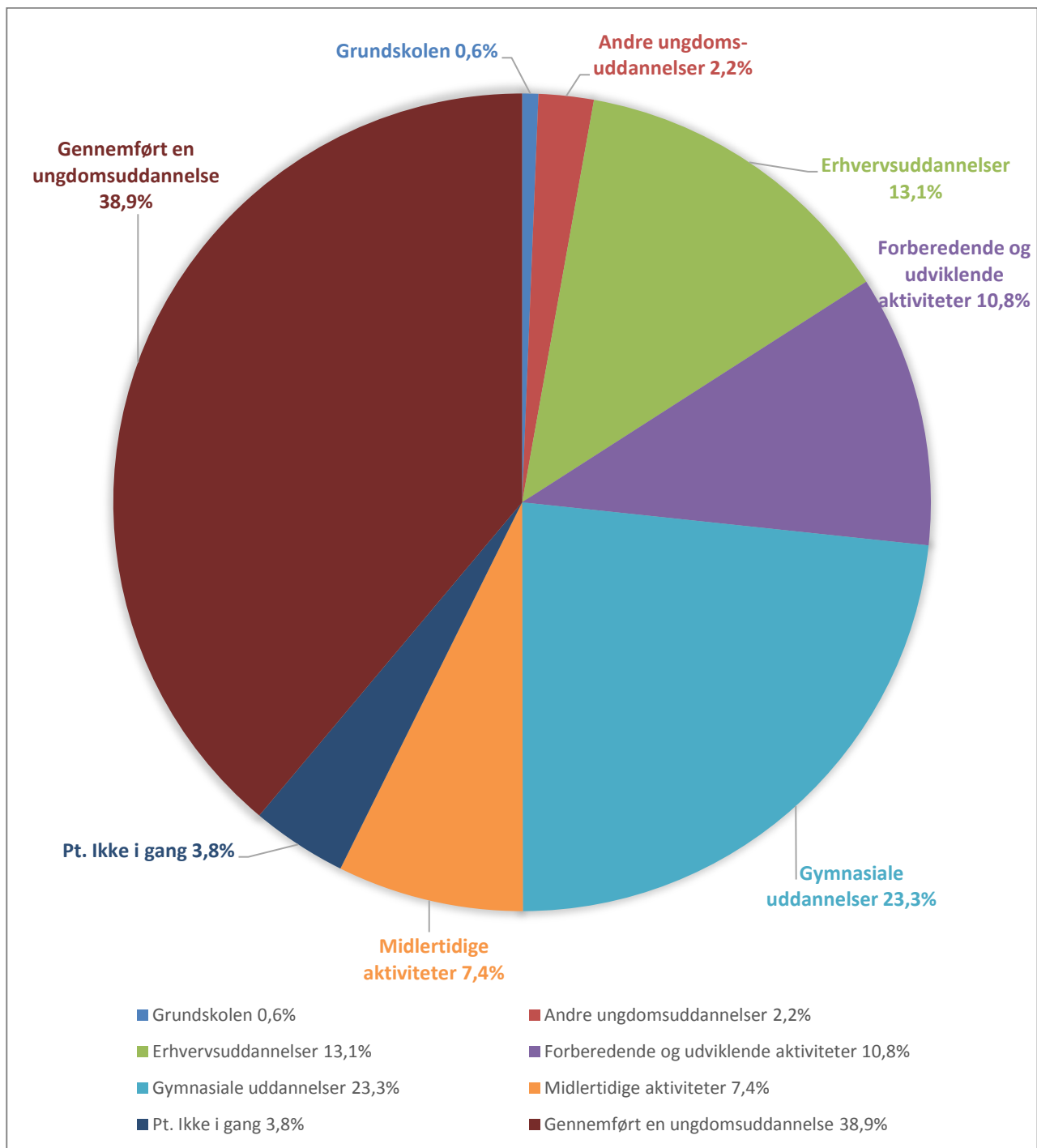




Aktuel placering på unge ml. 18-24 år (inkl.)

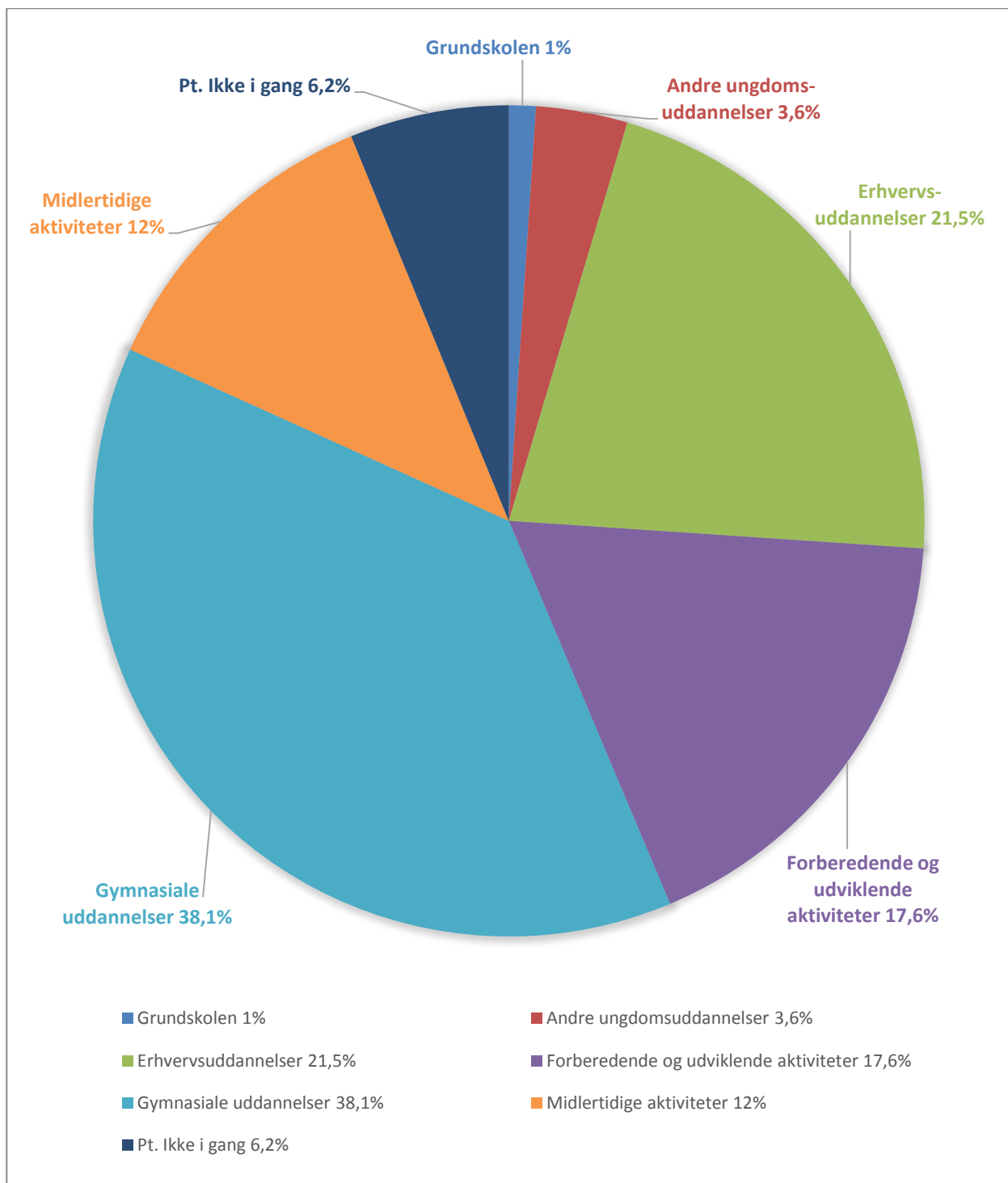
UU Sydfyn (alle 4 kommuner)

Inkl. unge som har gennemført en ungdomsuddannelse



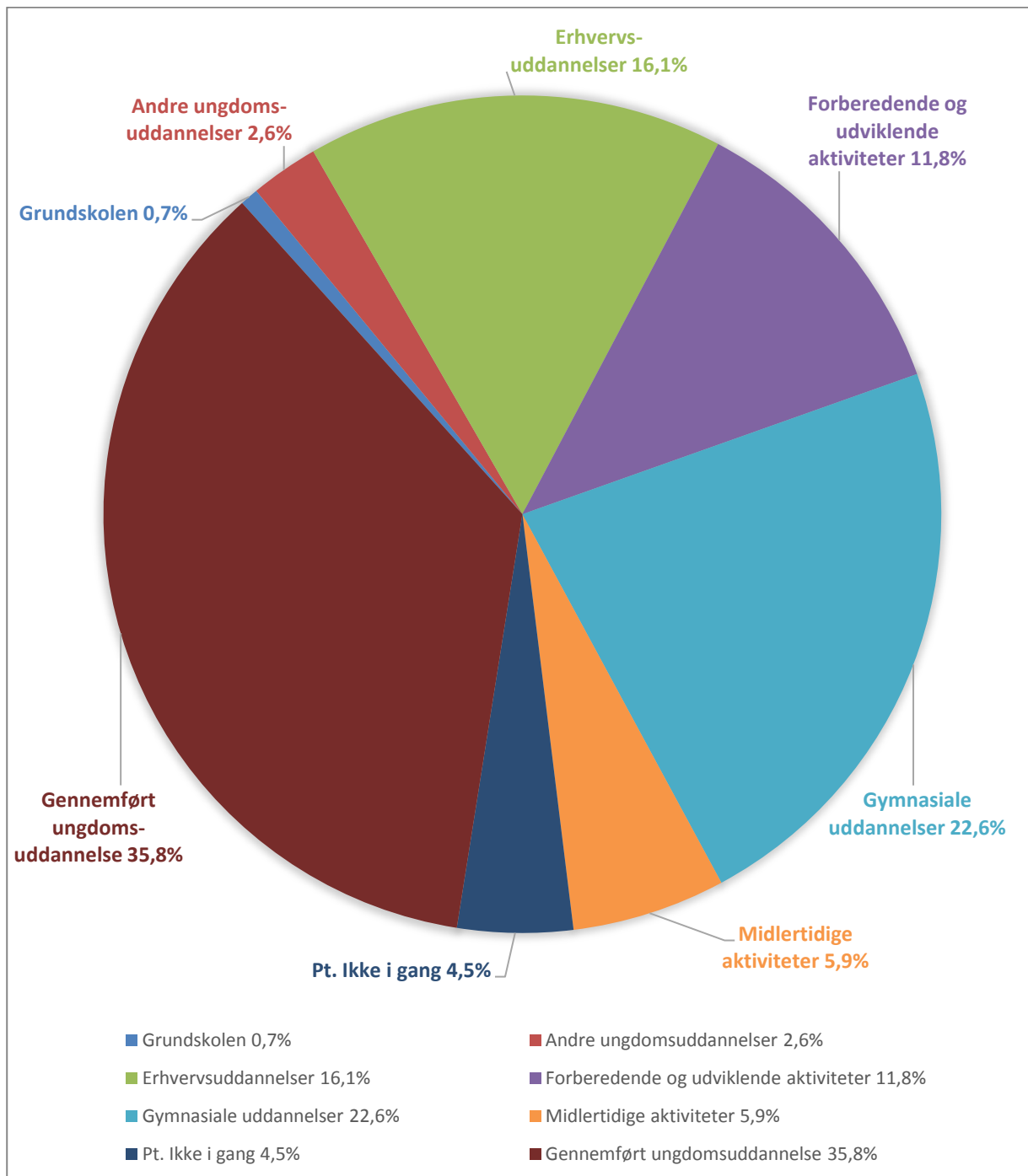
Ekst. unge som har gennemført en ungdomsuddannelse

Hele UU Sydfyn



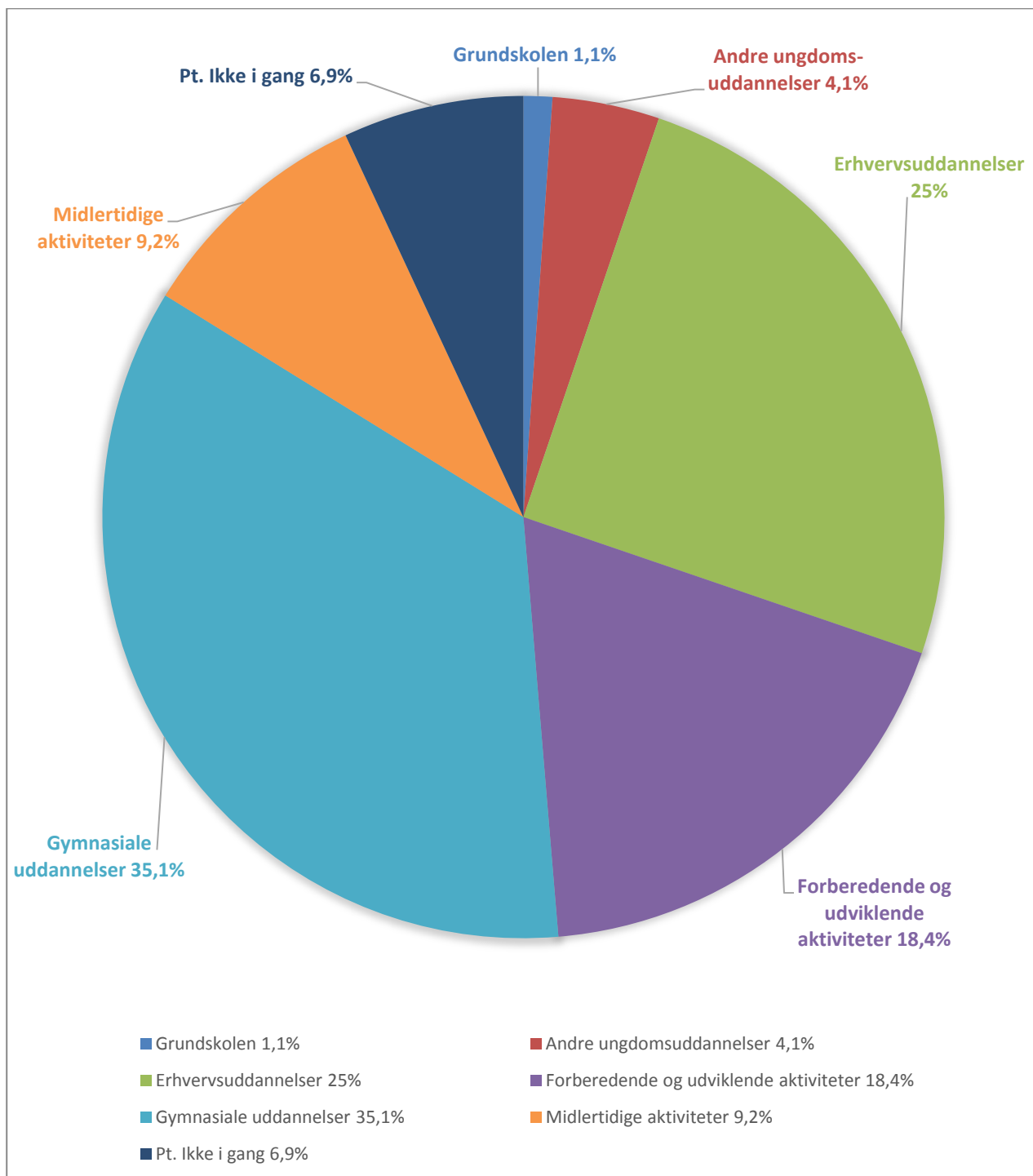
Faaborg-Midtfyn Kommune

Inkl. unge som har gennemført en ungdomsuddannelse



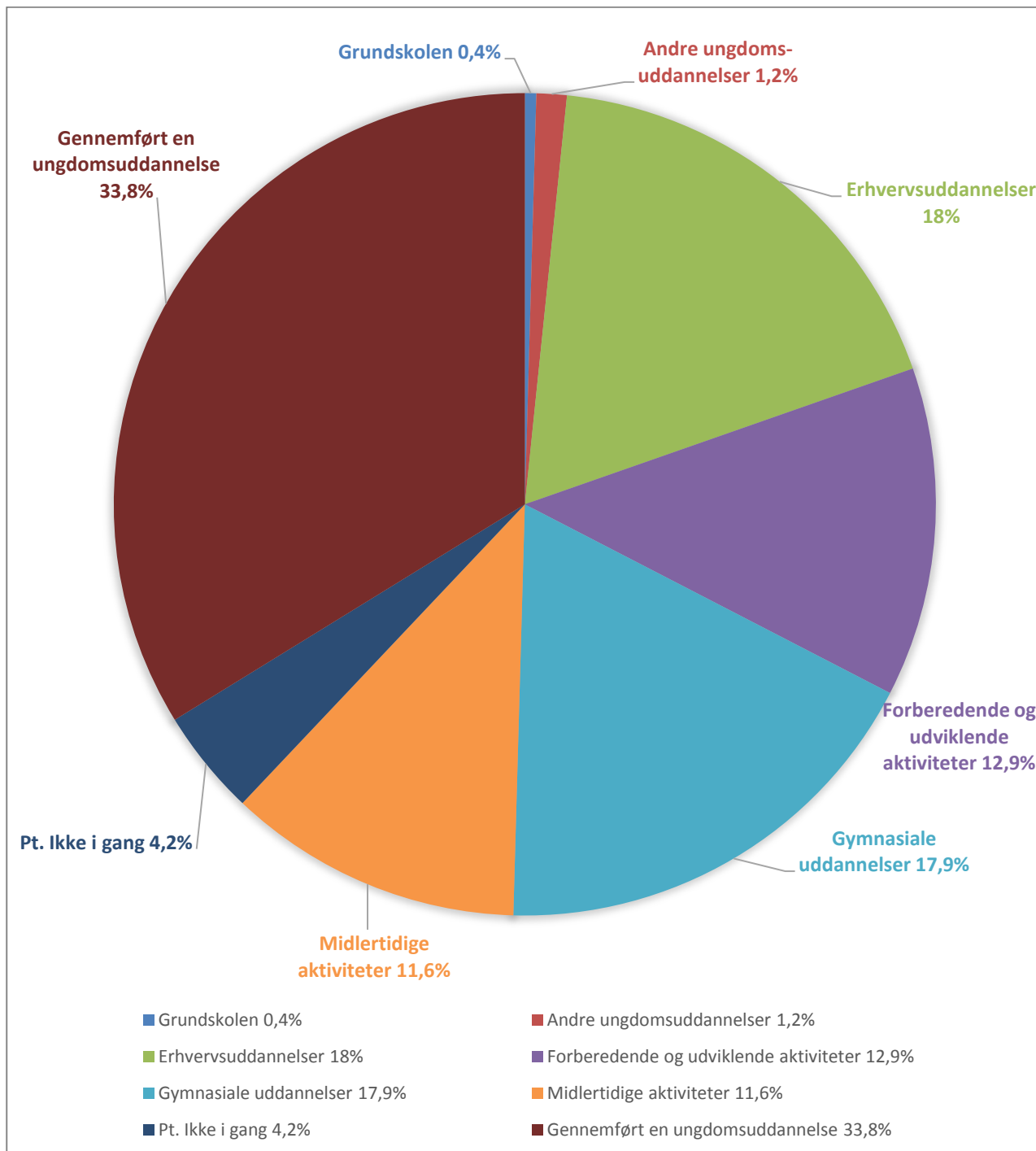
Ekst. unge som har gennemført en ungdomsuddannelse

Faaborg-Midtfyn Kommune



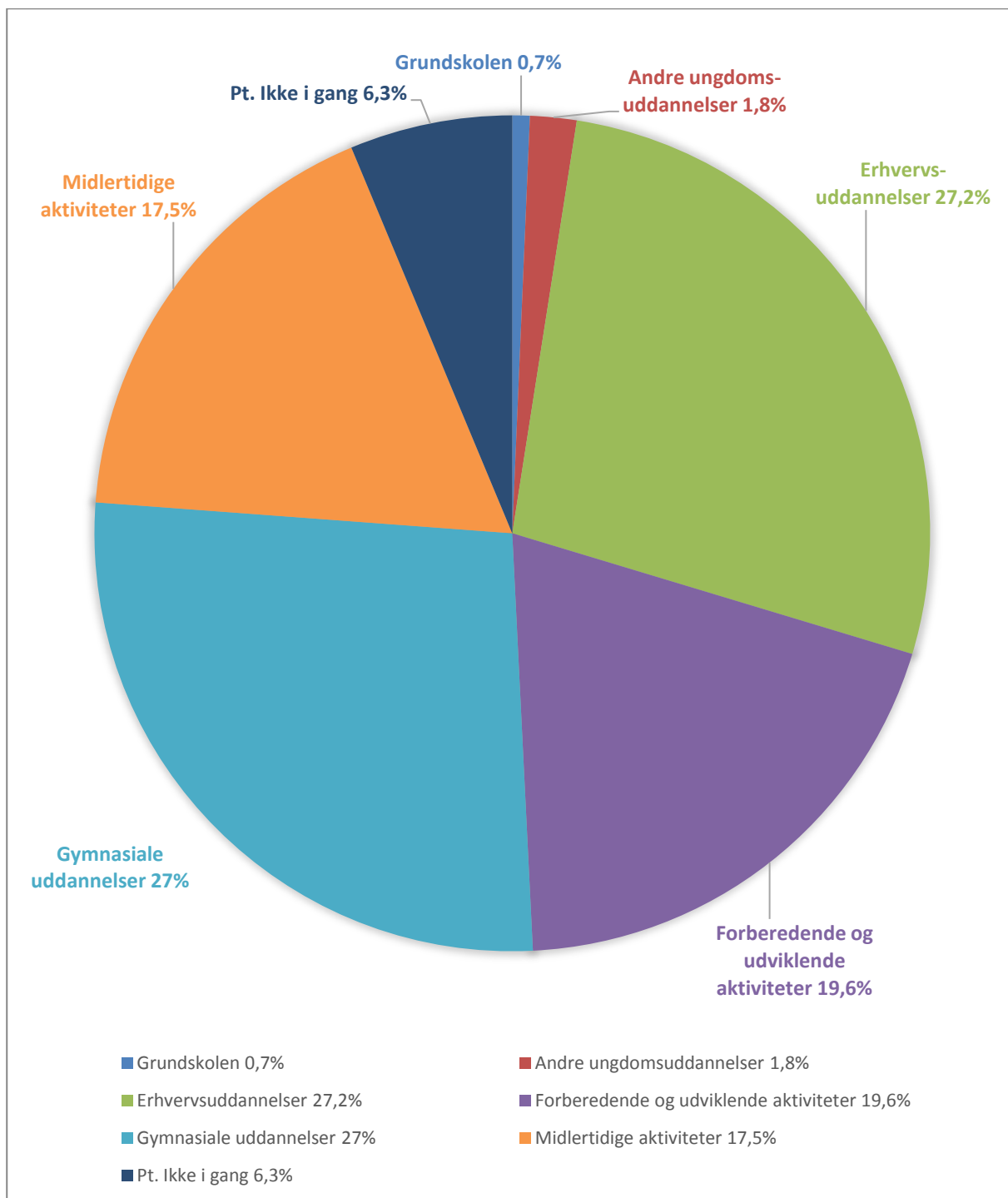
Langeland Kommune

Inkl. unge der har gennemført en ungdomsuddannelse



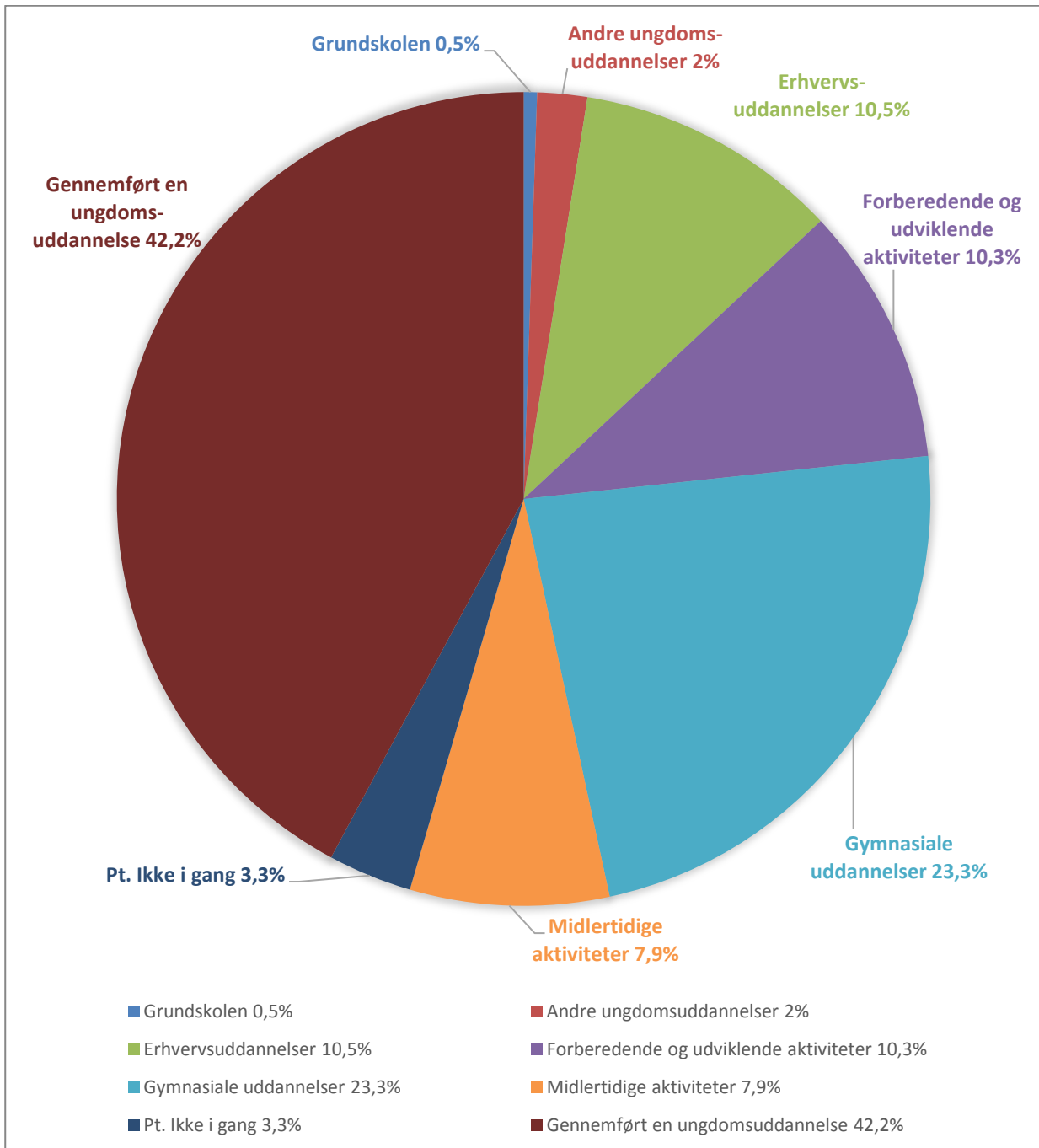
Eksl. unge der har gennemført en ungdomsuddannelse

Langeland Kommune



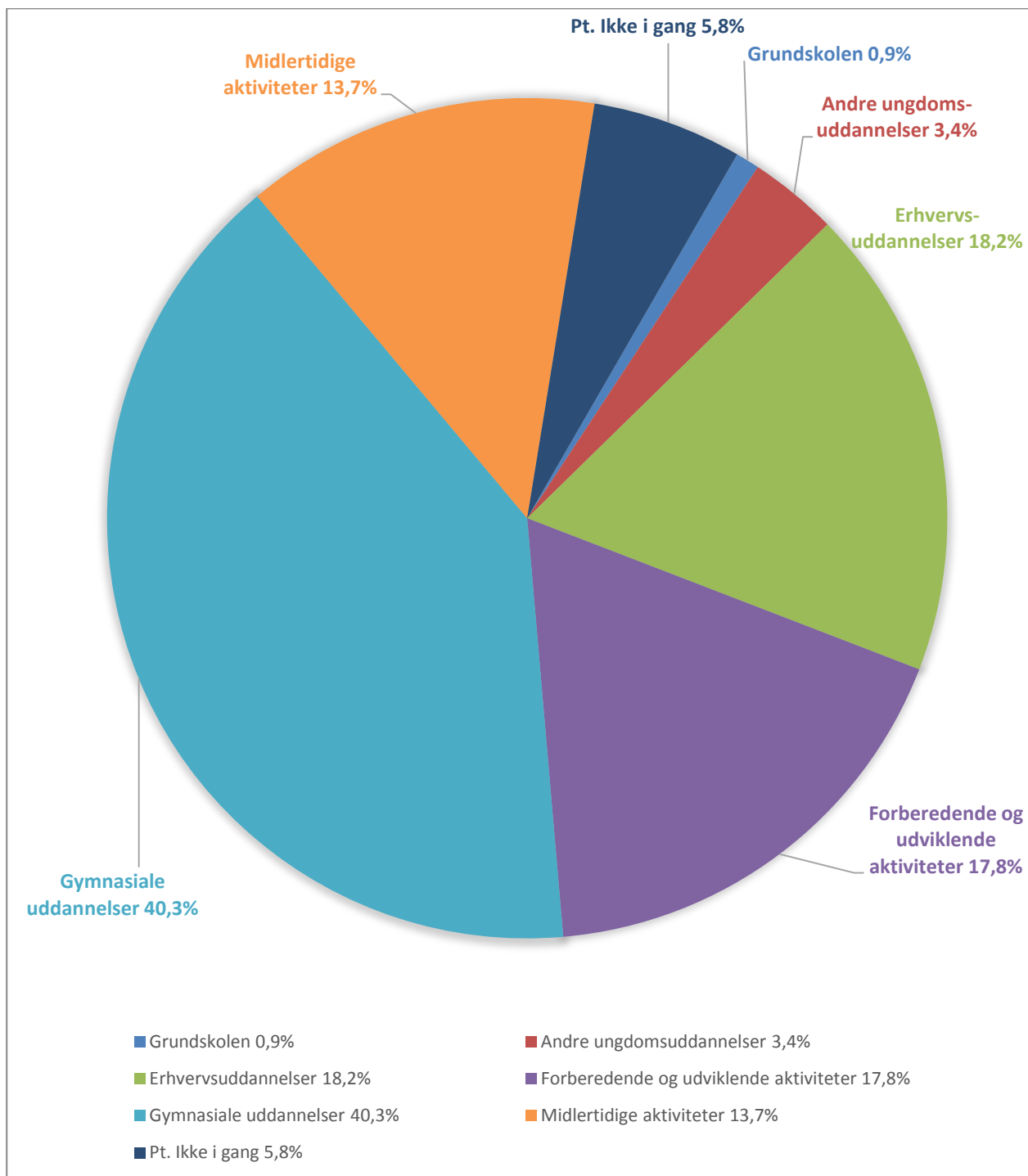
Svendborg Kommune

Inkl. unge der har gennemført en ungdomsuddannelse



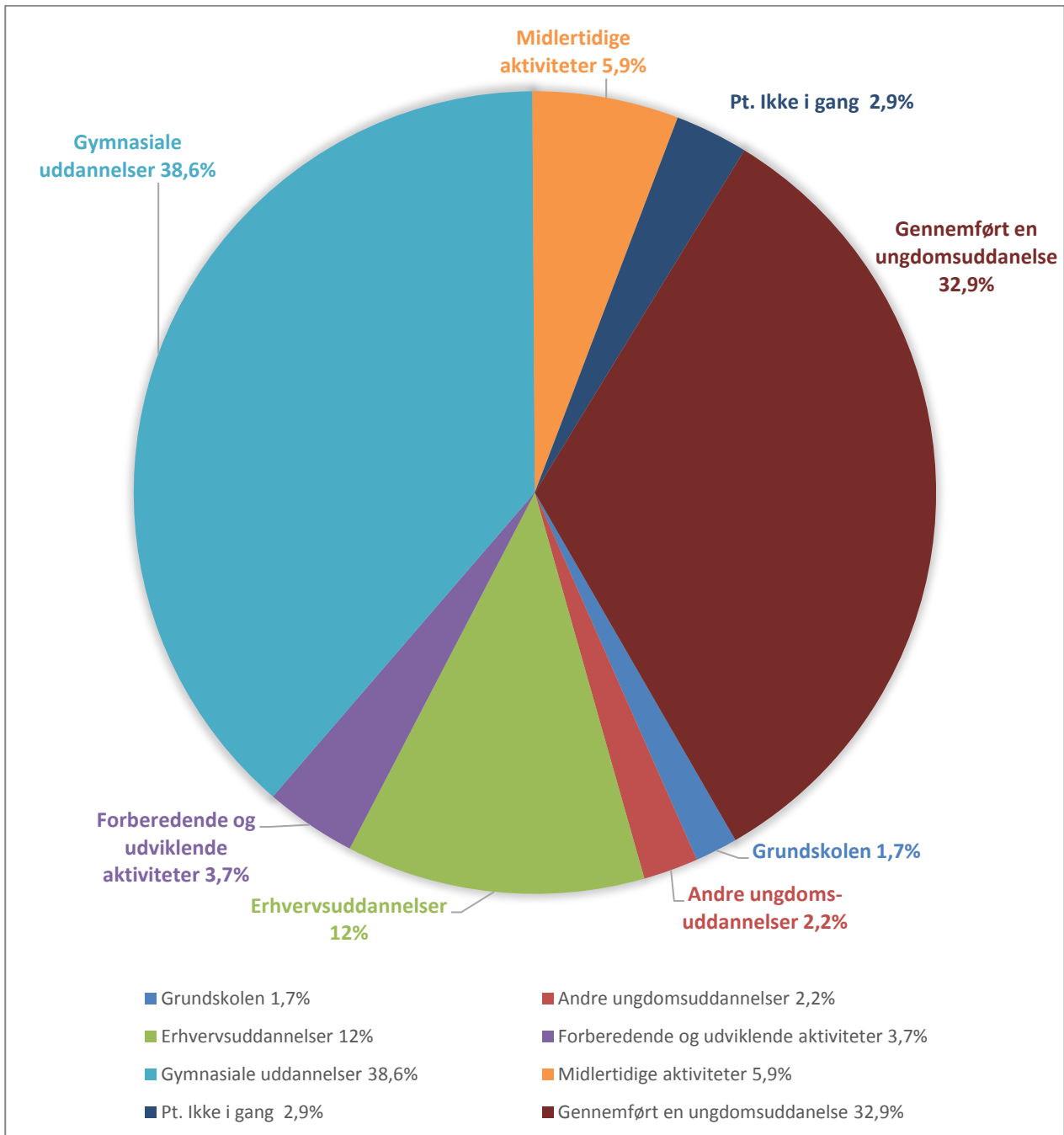
Eksl. unge der har gennemført en ungdomsuddannelse

Svendborg Kommune



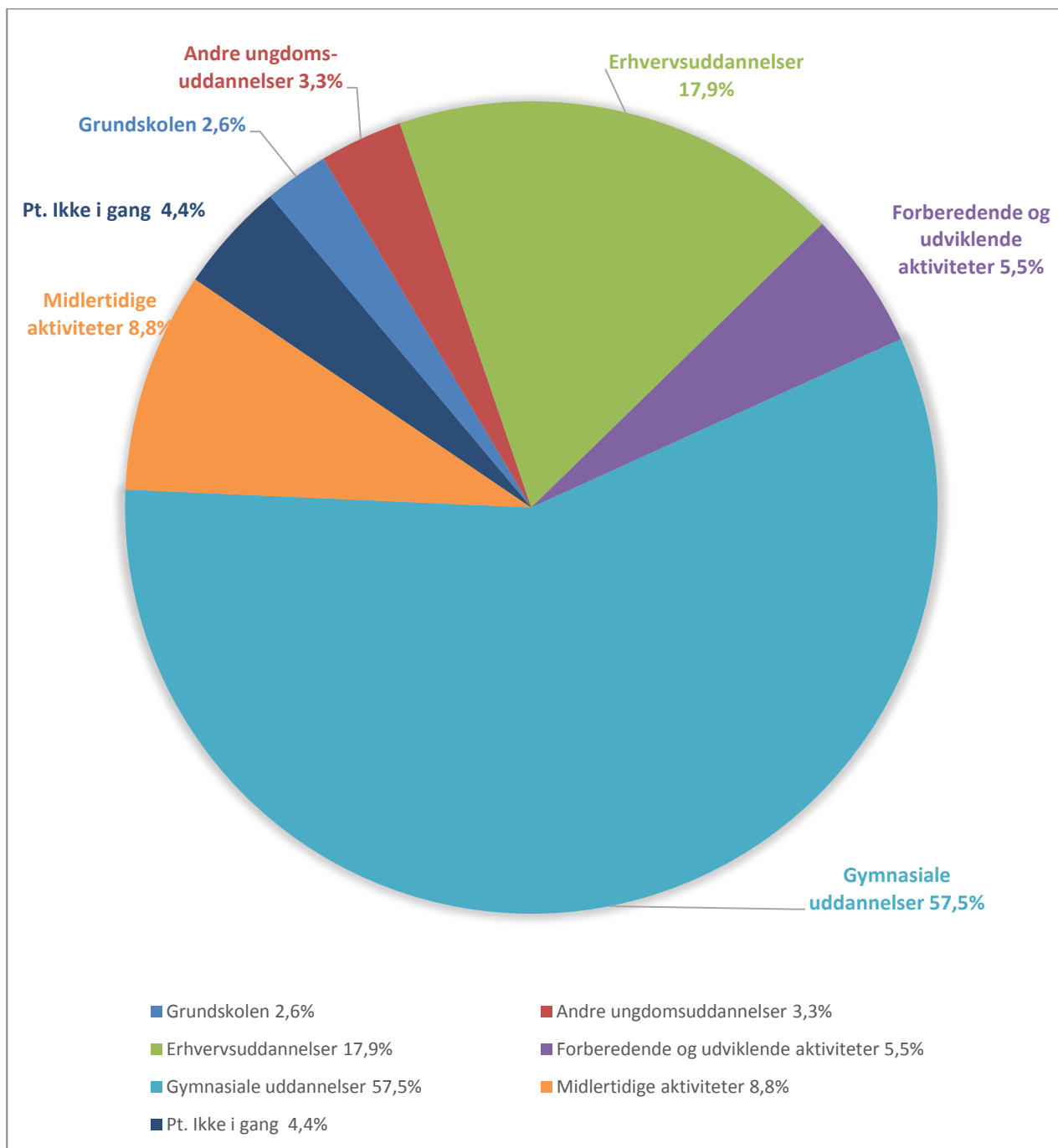
Ærø Kommune

Inkl. unge der har gennemført en ungdomsuddannelse



Eksl. unge der har gennemført en ungdomsuddannelse

Ærø Kommune



Tallene bag diagrammerne

| Aktuel placering på unge ml. 15-17 år inkl. | | | | | | | | | | |
|---|-----------|------|-----------------|------|-----------|------|-----------|------|-----|------|
| HOVEDPLACERING | UU Sydfyn | | Faaborg-Midtfyn | | Langeland | | Svendborg | | Ærø | |
| Andre ungdomsuddannelser | 18 | 0% | 8 | 0% | 1 | 0% | 8 | 0% | 1 | 0% |
| Erhvervsuddannelser | 213 | 4% | 88 | 4% | 28 | 7% | 92 | 4% | 5 | 2% |
| Forberedende og udviklende aktiviteter | 169 | 3% | 73 | 4% | 20 | 5% | 74 | 3% | 2 | 1% |
| Grundskolen | 3568 | 73% | 1475 | 73% | 297 | 70% | 1626 | 74% | 170 | 80% |
| Gymnasiale uddannelser | 838 | 17% | 353 | 18% | 66 | 16% | 389 | 18% | 30 | 14% |
| Midlertidige aktiviteter | 5 | 0% | 2 | 0% | 0 | 0% | 3 | 0% | 0 | 0% |
| Pt. ikke i gang | 44 | 1% | 12 | 1% | 10 | 2% | 18 | 1% | 4 | 2% |
| I alt | 4855 | 100% | 2011 | 100% | 422 | 100% | 2210 | 100% | 212 | 100% |

| Aktuel placering på unge ml. 18-24 år inkl. (inkl. unge som har gennemført en ungdomsuddannelse) | | | | | | | | | | |
|--|-----------|------|-----------------|------|-----------|------|-----------|------|-----|------|
| HOVEDPLACERING | UU Sydfyn | | Faaborg-Midtfyn | | Langeland | | Svendborg | | Ærø | |
| Andre ungdomsuddannelser | 211 | 2% | 93 | 3% | 8 | 1% | 101 | 2% | 9 | 2% |
| Erhvervsuddannelser | 1272 | 13% | 566 | 16% | 121 | 18% | 536 | 11% | 49 | 12% |
| Forberedende og udviklende aktiviteter | 1043 | 11% | 417 | 12% | 87 | 13% | 524 | 10% | 15 | 4% |
| Grundskolen | 62 | 1% | 25 | 1% | 3 | 0% | 26 | 1% | 7 | 2% |
| Gymnasiale uddannelser | 2259 | 23% | 795 | 23% | 120 | 18% | 1187 | 23% | 157 | 39% |
| Midlertidige aktiviteter | 714 | 7% | 209 | 6% | 78 | 12% | 403 | 8% | 24 | 6% |
| Pt. ikke i gang | 367 | 4% | 157 | 4% | 28 | 4% | 170 | 3% | 12 | 3% |
| Gennemført en ungdomsuddannelse | 3772 | 39% | 1263 | 36% | 227 | 34% | 2148 | 42% | 134 | 33% |
| I alt | 9700 | 100% | 3525 | 100% | 672 | 100% | 5095 | 100% | 407 | 100% |

Halvårsstatistik juni 2016

Kilde: UU Sydfyn – database UV-Vej pr. 01-06-2016

Side 19

| Aktuel placering på unge ml. 18-24 år inkl. (eksl. unge som har gennemført en ungdomsuddannelse) | | | | | | | | | | |
|--|-----------|------|-----------------|------|-----------|------|-----------|------|-----|------|
| HOVEDPLACERING | UU Sydfyn | | Faaborg-Midtfyn | | Langeland | | Svendborg | | Ærø | |
| Andre ungdomsuddannelser | 211 | 4% | 93 | 4% | 8 | 2% | 101 | 3% | 9 | 3% |
| Erhvervsuddannelser | 1272 | 21% | 566 | 25% | 121 | 27% | 536 | 18% | 49 | 18% |
| Forberedende og udviklende aktiviteter | 1043 | 18% | 417 | 18% | 87 | 20% | 524 | 18% | 15 | 5% |
| Grundskolen | 62 | 1% | 25 | 1% | 3 | 1% | 26 | 1% | 7 | 3% |
| Gymnasiale uddannelser | 2259 | 38% | 795 | 35% | 120 | 27% | 1187 | 40% | 157 | 58% |
| Midlertidige aktiviteter | 714 | 12% | 209 | 9% | 78 | 18% | 403 | 14% | 24 | 9% |
| Pt. ikke i gang | 367 | 6% | 157 | 7% | 28 | 6% | 170 | 6% | 12 | 4% |
| I alt | 5928 | 100% | 2262 | 100% | 445 | 100% | 2947 | 100% | 273 | 100% |

De unges valg af uddannelse i optagelse.dk pr. 15. marts 2012-2016

| | | 9. og 10. klassernes tilmeldinger til ungdomsuddannelserne og 10. klasse mv. 2012 - 2016 | | | | | | | | | | | | | | | | | | | | | | | | | | | | | | | | | | |
|--------------------------------|--|--|-------|--------|---------|-------|--------|-------|-------|-------|--------|---------|-------|--------|-------|-------|-------|--------|---------|-------|--------|-------|-------|-------|--------|---------|-------|--------|-------|-------|-------|--------|---------|----|--------|------|
| Afgangselever fra 9. klasse → | | 2012 | | | | | | | 2013 | | | | | | | 2014 | | | | | | | 2015 | | | | | | | 2016 | | | | | | |
| | | 430* | 479** | 482*** | 492**** | UU | Region | Land | 430* | 479** | 482*** | 492**** | UU | Region | Land | 430* | 479** | 482*** | 492**** | UU | Region | Land | 430* | 479** | 482*** | 492**** | UU | Region | Land | 430* | 479** | 482*** | 492**** | UU | Region | Land |
| Valg af uddannelse/aktivitet ↓ | | | | | | | | | | | | | | | | | | | | | | | | | | | | | | | | | | | | |
| 10. klasse | | 24,8 | 27,1 | 49,0 | 68,8 | 30,4 | 29,0 | 26,6 | 25,7 | 24,2 | 47,2 | 63,4 | 28,4 | 27,5 | 25,6 | 23,8 | 27,9 | 37,3 | 57,4 | 28,0 | 26,3 | 24,3 | 22,2 | 24,2 | 45,1 | 67,5 | 27,3 | 24,0 | 28,5 | 38,5 | 45,3 | 28,0 | | | | |
| 10. klasse efterskole | | 34,9 | 33,8 | 24,2 | 8,8 | 32,2 | 24,9 | 22,1 | 33,4 | 39,1 | 24,4 | 19,7 | 34,7 | 25,5 | 22,7 | 35,3 | 40,1 | 32,5 | 23,4 | 36,7 | 26,8 | 24,0 | 35,3 | 41,2 | 23,3 | 17,5 | 36,0 | 36,1 | 40,3 | 28,8 | 22,6 | 37,1 | | | | |
| EUD | | 10,4 | 8,5 | 9,8 | 5,0 | 9,3 | 8,7 | 8,2 | 8,9 | 5,4 | 8,1 | 2,8 | 6,9 | 7,4 | 7,2 | 9,6 | 5,1 | 7,1 | 2,1 | 7,1 | 7,9 | 7,6 | 7,5 | 5,3 | 6,0 | 5,0 | 6,3 | 7,0 | 3,2 | 4,8 | 3,8 | 4,9 | | | | |
| HF | | 0,0 | 0,3 | 0,0 | 0,0 | 0,1 | 0,0 | 0,0 | 0,0 | 0,3 | 0,0 | 4,2 | 0,3 | 0,0 | 0,0 | 0,2 | 0,0 | 0,0 | 0,0 | 0,1 | 0,0 | 0,1 | 0,0 | 0,0 | 0,0 | 1,3 | 0,1 | 0,2 | 0,0 | 0,0 | 0,0 | 0,0 | | | | |
| HHX | | 3,1 | 4,3 | 0,7 | 1,3 | 3,3 | 5,7 | 5,9 | 3,5 | 2,3 | 3,3 | 0,0 | 2,8 | 6,5 | 6,3 | 3,3 | 2,6 | 1,6 | 0,0 | 2,7 | 7,3 | 6,6 | 2,3 | 0,9 | 4,5 | 1,3 | 1,8 | 4,1 | 2,1 | 4,8 | 1,9 | 3,1 | | | | |
| HTX | | 1,9 | 2,8 | 1,3 | 0,0 | 2,1 | 3,8 | 4,1 | 3,0 | 2,7 | 0,8 | 0,0 | 2,6 | 3,6 | 4,2 | 2,8 | 2,7 | 0,8 | 2,1 | 2,6 | 3,9 | 4,5 | 4,4 | 3,7 | 0,8 | 0,0 | 3,6 | 3,2 | 2,6 | 1,9 | 0,0 | 2,7 | | | | |
| STX | | 17,9 | 15,4 | 8,5 | 11,3 | 15,6 | 24,0 | 29,1 | 20,0 | 15,1 | 10,6 | 4,2 | 16,3 | 24,8 | 30,1 | 20,4 | 16,1 | 15,9 | 14,9 | 17,9 | 23,4 | 29,4 | 23,2 | 19,2 | 14,3 | 6,3 | 19,8 | 22,4 | 18,4 | 18,3 | 24,5 | 20,3 | | | | |
| STU | | 0,1 | 0,0 | 0,0 | 0,0 | 0,1 | 0,1 | 0,2 | 0,0 | 0,3 | 0,0 | 0,0 | 0,1 | 0,3 | 0,2 | 0,2 | 0,0 | 0,0 | 0,0 | 0,1 | 0,2 | 0,2 | 0,2 | 0,3 | 0,0 | 0,0 | 0,2 | 0,0 | 0,0 | 0,0 | 0,0 | 0,0 | | | | |
| EGU | | 0,1 | 0,0 | 0,0 | 0,0 | 0,1 | 0,2 | 0,2 | 0,0 | 0,0 | 0,0 | 0,0 | 0,0 | 0,1 | 0,1 | 0,2 | 0,0 | 0,0 | 0,0 | 0,1 | 0,2 | 0,1 | 0,0 | 0,0 | 0,0 | 0,0 | 0,0 | 0,0 | 0,0 | 0,0 | 0,0 | 0,0 | | | | |
| KUU | | | | | | | | | | | | | | | | | | | | | | | | | | | | | | | | | | | | |
| Andet | | 6,6 | 7,7 | 6,5 | 5,0 | 6,9 | 3,6 | 3,6 | 5,6 | 10,6 | 5,7 | 5,6 | 7,9 | 4,2 | 3,7 | 4,4 | 5,6 | 4,8 | 0,0 | 4,8 | 4,1 | 3,4 | 5,0 | 5,2 | 6,0 | 1,3 | 5,0 | 3,1 | 4,9 | 2,9 | 1,9 | 3,9 | | | | |
| I alt | | 100,0 | 100,0 | 100,0 | 100,0 | 100,0 | 100,0 | 100,0 | 100,0 | 100,0 | 100,0 | 100,0 | 100,0 | 100,0 | 100,0 | 100,0 | 100,0 | 100,0 | 100,0 | 100,0 | 100,0 | 100,0 | 100,0 | 100,0 | 100,0 | 100,0 | 100,0 | 100,0 | 100,0 | 100,0 | 100,0 | 100,0 | | | | |
| Afgangselever fra 10. klasse → | | 2012 | | | | | | | 2013 | | | | | | | 2014 | | | | | | | 2015 | | | | | | | 2016 | | | | | | |
| | | 430* | 479** | 482*** | 492**** | UU | Region | Land | 430* | 479** | 482*** | 492**** | UU | Region | Land | 430* | 479** | 482*** | 492**** | UU | Region | Land | 430* | 479** | 482*** | 492**** | UU | Region | Land | 430* | 479** | 482*** | 492**** | UU | Region | Land |
| Valg af uddannelse/aktivitet ↓ | | | | | | | | | | | | | | | | | | | | | | | | | | | | | | | | | | | | |
| 10. klasse | | 0,0 | 0,8 | 0,9 | 0,0 | 0,5 | 0,7 | 0,8 | 0,5 | 0,2 | 1,7 | 0,0 | 0,5 | 0,7 | 0,8 | 0,2 | 0,0 | 1,2 | 1,5 | 0,3 | 0,5 | 0,7 | 0,0 | 0,2 | 1,1 | 0,0 | 0,1 | 0,7 | 0,2 | 0,0 | 0,0 | 0,4 | | | | |
| 10. klasse efterskole | | 0,0 | 0,2 | 0,0 | 0,0 | 0,1 | 0,4 | 0,7 | 1,7 | 2,1 | 2,6 | 8,8 | 2,4 | 0,7 | 0,9 | 1,0 | 2,6 | 2,4 | 1,5 | 1,5 | 0,4 | 0,8 | 0,5 | 1,0 | 1,1 | 0,0 | 0,9 | 0,5 | 0,4 | 3,4 | 0,0 | 0,7 | | | | |
| EUD | | 29,6 | 17,5 | 34,2 | 27,8 | 24,5 | 24,1 | 24,5 | 28,8 | 16,9 | 34,2 | 36,8 | 25,0 | 22,5 | 23,4 | 25,7 | 16,5 | 27,4 | 24,6 | 21,5 | 22,3 | 24,3 | 27,7 | 16,7 | 35,1 | 29,3 | 23,2 | 27,7 | 19,3 | 32,6 | 28,0 | 24,4 | | | | |
| HF | | 3,1 | 3,0 | 9,0 | 2,8 | 3,6 | 9,7 | 12,1 | 2,9 | 6,2 | 4,3 | 10,3 | 4,9 | 9,8 | 12,2 | 5,1 | 5,0 | 6,0 | 1,5 | 4,9 | 9,0 | 11,4 | 3,1 | 4,7 | 8,5 | 7,3 | 4,6 | 7,2 | 4,8 | 11,2 | 8,0 | 6,5 | | | | |
| HHX | | 10,6 | 14,8 | 13,5 | 13,9 | 12,9 | 13,3 | 12,7 | 7,9 | 14,5 | 10,3 | 10,3 | 11,0 | 13,1 | 11,8 | 8,0 | 10,8 | 9,5 | 4,6 | 9,3 | 14,8 | 13,7 | 6,3 | 13,2 | 14,9 | 19,5 | 11,0 | 7,9 | 16,5 | 9,0 | 13,3 | 12,2 | | | | |
| HTX | | 4,8 | 5,5 | 3,6 | 1,4 | 4,7 | 5,1 | 5,3 | 4,8 | 4,3 | 3,4 | 1,5 | 4,2 | 5,7 | 5,7 | 6,3 | 7,4 | 3,6 | 0,0 | 6,2 | 5,8 | 5,5 | 8,1 | 7,0 | 3,2 | 9,8 | 7,2 | 5,2 | 5,9 | 5,6 | 0,0 | 5,2 | | | | |
| STX | | 38,7 | 46,0 | 27,0 | 41,7 | 40,8 | 39,1 | 35,8 | 42,9 | 47,3 | 32,5 | 29,4 | 42,6 | 40,6 | 37,6 | 42,4 | 43,8 | 41,7 | 50,8 | 43,7 | 39,4 | 36,1 | 45,5 | 46,4 | 26,6 | 19,5 | 43,1 | 41,6 | 48,8 | 33,7 | 41,3 | 44,1 | | | | |
| STU | | 2,9 | 2,7 | 2,7 | 2,8 | 2,8 | 1,9 | 1,7 | 2,4 | 2,9 | 0,0 | 1,5 | 2,2 | 1,9 | 1,8 | 2,2 | 3,0 | 2,4 | 4,6 | 2,7 | 1,7 | 1,7 | 2,4 | 1,6 | 0,0 | 2,4 | 1,8 | 2,0 | 1,5 | 2,2 | 1,3 | 1,8 | | | | |
| EGU | | 0,5 | 0,4 | 0,0 | 0,0 | 0,4 | 0,6 | 0,5 | 0,5 | 0,0 | 0,0 | 0,0 | 0,2 | 0,5 | 0,5 | 0,0 | 1,8 | 0,0 | 0,0 | 0,9 | 0,5 | 0,4 | 0,0 | 0,0 | 1,1 | 0,0 | 0,1 | 0,0 | 0,0 | 0,0 | 0,0 | 0,0 | | | | |
| KUU | | | | | | | | | | | | | | | | | | | | | | | | | | | | | | | | | | | | |
| Andet | | 9,9 | 9,1 | 9,0 | 9,7 | 9,7 | 5,0 | 5,9 | 7,9 | 5,7 | 11,1 | 1,5 | 6,9 | 4,5 | 5,3 | 9,2 | 9,0 | 6,0 | 10,8 | 9,0 | 5,7 | 5,5 | 6,3 | 9,1 | 8,5 | 12,2 | 8,1 | 6,7 | 2,2 | 2,2 | 8,0 | 4,4 | | | | |
| I alt | | 100,0 | 100,0 | 100,0 | 100,0 | 100,0 | 100,0 | 100,0 | 100,0 | 100,0 | 100,0 | 100,0 | 100,0 | 100,0 | 100,0 | 100,0 | 100,0 | 100,0 | 100,0 | 100,0 | 100,0 | 100,0 | 100,0 | 100,0 | 100,0 | 100,0 | 100,0 | 100,0 | 100,0 | 100,0 | 100,0 | 100,0 | | | | |

| Afgangselever fra 9. og 10. klasse samlet → | | | | | | | | | | | | | | | | | | | | | | | | | | | | | | | | | | | | |
|--|--|-------|-------|--------|---------|-------|--------|-------|-------|-------|--------|---------|-------|--------|-------|-------|-------|--------|---------|-------|--------|-------|-------|-------|--------|---------|-------|--------|-------|-------|-------|--------|---------|----|--------|------|
| | | 2012 | | | | | | | 2013 | | | | | | | 2014 | | | | | | | 2015 | | | | | | | 2016 | | | | | | |
| | | 430* | 479** | 482*** | 492**** | UU | Region | Land | 430* | 479** | 482*** | 492**** | UU | Region | Land | 430* | 479** | 482*** | 492**** | UU | Region | Land | 430* | 479** | 482*** | 492**** | UU | Region | Land | 430* | 479** | 482*** | 492**** | UU | Region | Land |
| Valg af uddannelse/aktivitet ↓ | | | | | | | | | | | | | | | | | | | | | | | | | | | | | | | | | | | | |
| 10. klasse | | 15,4 | 16,2 | 28,8 | 36,2 | 18,3 | 17,7 | 17,6 | 15,9 | 15,4 | 25,0 | 32,4 | 17,5 | 17,2 | 17,2 | 14,3 | 16,0 | 22,9 | 25,0 | 16,3 | 16,0 | 16,2 | 14,1 | 14,4 | 26,4 | 44,6 | 16,7 | 14,5 | 17,2 | 20,7 | 18,8 | 16,5 | | | | |
| 10. klasse efterskole | | 21,7 | 19,9 | 14,0 | 4,6 | 19,2 | 15,1 | 14,7 | 21,1 | 25,6 | 13,8 | 14,4 | 22,0 | 15,9 | 15,3 | 21,5 | 23,5 | 20,5 | 10,7 | 21,8 | 16,2 | 16,0 | 22,6 | 24,7 | 14,5 | 11,6 | 22,3 | 21,6 | 24,3 | 17,1 | 9,4 | 21,9 | | | | |
| EUD | | 17,7 | 12,2 | 20,1 | 15,8 | 15,4 | 14,8 | 13,8 | 16,6 | 9,6 | 20,8 | 19,4 | 14,0 | 13,2 | 12,7 | 16,1 | 10,0 | 15,2 | 15,2 | 13,2 | 13,6 | 13,3 | 14,9 | 10,0 | 18,1 | 13,2 | 12,9 | 15,4 | 9,7 | 17,6 | 18,0 | 13,1 | | | | |
| HF | | 1,2 | 1,4 | 3,8 | 1,3 | 1,5 | 3,9 | 4,2 | 1,1 | 2,4 | 2,1 | 7,2 | 2,1 | 3,8 | 4,2 | 2,1 | 2,2 | 2,4 | 0,9 | 2,1 | 3,6 | 4,0 | 1,1 | 1,9 | 3,5 | 3,3 | 1,8 | 2,9 | 1,9 | 5,2 | 4,7 | 2,8 | | | | |
| HHX | | 5,9 | 8,6 | 6,1 | 7,2 | 7,2 | 8,7 | 8,3 | 5,2 | 6,8 | 6,7 | 5,0 | 6,0 | 9,1 | 8,2 | 5,2 | 6,1 | 4,8 | 2,7 | 5,5 | 10,3 | 9,0 | 3,7 | 5,9 | 8,8 | 7,4 | 5,4 | 5,6 | 7,8 | 6,7 | 8,6 | 6,9 | | | | |
| HTX | | 3,0 | 3,9 | 2,3 | 0,7 | 3,2 | 4,3 | 4,5 | 3,7 | 3,3 | 2,1 | 0,7 | 3,2 | 4,4 | 4,7 | 4,2 | 4,8 | 1,9 | 0,9 | 4,1 | 4,7 | 4,8 | 5,7 | 5,1 | 1,8 | 3,3 | 5,0 | 4,0 | 4,0 | 3,6 | 0,0 | 3,8 | | | | |
| STX | | 25,8 | 28,0 | 16,3 | 25,7 | 25,8 | 30,0 | 31,4 | 28,8 | 26,9 | 21,3 | 16,5 | 26,6 | 30,9 | 32,6 | 29,2 | 28,2 | 26,2 | 35,7 | 28,8 | 29,8 | 31,7 | 31,4 | 30,4 | 19,4 | 10,7 | 28,9 | 30,2 | 30,6 | 25,4 | 34,4 | 30,2 | | | | |
| STU | | 1,2 | 1,1 | 1,1 | 1,3 | 1,2 | 0,8 | 0,7 | 0,9 | 1,2 | 0,0 | 0,7 | 1,0 | 0,9 | 0,7 | 1,0 | 1,3 | 1,0 | 2,7 | 1,2 | 0,8 | 0,7 | 1,0 | 0,8 | 0,0 | 0,8 | 0,8 | 0,8 | 0,6 | 1,0 | 0,8 | 0,7 | | | | |
| EGU | | 0,3 | 0,2 | 0,0 | 0,0 | 0,2 | 0,4 | 0,3 | 0,2 | 0,0 | 0,0 | 0,0 | 0,1 | 0,3 | 0,2 | 0,1 | 0,8 | 0,0 | 0,0 | 0,4 | 0,3 | 0,2 | 0,0 | 0,0 | 0,4 | 0,0 | 0,0 | 0,0 | 0,0 | 0,0 | 0,0 | 0,0 | | | | |
| KUU | | | | | | | | | | | | | | | | | | | | | | | | | | | 0,2 | 0,1 | 0,0 | 0,0 | 0,1 | | | | | |
| Andet | | 7,8 | 8,3 | 7,6 | 7,2 | 8,0 | 4,2 | 4,4 | 6,5 | 8,8 | 8,3 | 3,6 | 7,5 | 4,3 | 4,2 | 6,3 | 7,1 | 5,2 | 6,3 | 6,6 | 4,7 | 4,1 | 5,5 | 6,8 | 7,0 | 5,0 | 6,2 | 4,5 | 3,8 | 2,6 | 5,5 | 4,1 | | | | |
| I alt | | 100,0 | 100,0 | 100,0 | 100,0 | 100,0 | 100,0 | 100,0 | 100,0 | 100,0 | 100,0 | 100,0 | 100,0 | 100,0 | 100,0 | 100,0 | 100,0 | 100,0 | 100,0 | 100,0 | 100,0 | 100,0 | 100,0 | 100,0 | 100,0 | 100,0 | 100,0 | 100,0 | 100,0 | 100,0 | 100,0 | 100,0 | | | | |
| Afgangselever fra 9. og 10. kl. beregnet uden 10. klass valg → | | | | | | | | | | | | | | | | | | | | | | | | | | | | | | | | | | | | |
| | | 2012 | | | | | | | 2013 | | | | | | | 2014 | | | | | | | 2015 | | | | | | | 2016 | | | | | | |
| | | 430* | 479** | 482*** | 492**** | UU | Region | Land | 430* | 479** | 482*** | 492**** | UU | Region | Land | 430* | 479** | 482*** | 492**** | UU | Region | Land | 430* | 479** | 482*** | 492**** | UU | Region | Land | 430* | 479** | 482*** | 492**** | UU | Region | Land |
| Valg af uddannelse/aktivitet ↓ | | | | | | | | | | | | | | | | | | | | | | | | | | | | | | | | | | | | |
| EUD | | 28,1 | 19,2 | 35,1 | 26,7 | 24,7 | 22,1 | 20,4 | 26,4 | 16,2 | 34,0 | 36,5 | 23,2 | 19,8 | 18,8 | 25,0 | 16,6 | 26,9 | 23,6 | 21,3 | 20,1 | 19,6 | 23,6 | 16,4 | 30,6 | 30,2 | 21,1 | 24,1 | 16,6 | 28,3 | 25,0 | 21,2 | | | | |
| HF | | 1,9 | 2,2 | 6,6 | 2,2 | 2,5 | 5,8 | 6,3 | 1,8 | 4,1 | 3,4 | 13,5 | 3,5 | 5,7 | 6,2 | 3,3 | 3,6 | 4,2 | 1,4 | 3,4 | 5,3 | 5,8 | 1,8 | 3,2 | 6,0 | 7,5 | 3,0 | 4,7 | 3,3 | 8,3 | 6,5 | 4,5 | | | | |
| HHX | | 9,4 | 13,5 | 10,6 | 12,2 | 11,5 | 13,0 | 12,2 | 8,2 | 11,5 | 10,9 | 9,5 | 9,9 | 13,6 | 12,1 | 8,0 | 10,2 | 8,4 | 4,2 | 8,8 | 15,1 | 13,3 | 5,9 | 9,7 | 14,9 | 17,0 | 8,8 | 8,8 | 13,4 | 10,8 | 12,0 | 11,2 | | | | |
| HTX | | 4,8 | 6,2 | 4,0 | 1,1 | 5,1 | 6,4 | 6,7 | 5,9 | 5,6 | 3,4 | 1,4 | 5,3 | 6,6 | 6,9 | 6,5 | 7,9 | 3,4 | 1,4 | 6,6 | 6,9 | 7,1 | 9,1 | 8,3 | 3,0 | 7,5 | 8,2 | 6,3 | 6,8 | 5,8 | 0,0 | 6,1 | | | | |
| STX | | 41,0 | 43,9 | 28,5 | 43,3 | 41,3 | 44,7 | 46,4 | 45,8 | 45,6 | 34,7 | 31,1 | 44,0 | 46,2 | 48,4 | 45,5 | 46,6 | 46,2 | 55,6 | 46,5 | 44,0 | 46,7 | 49,5 | 49,9 | 32,8 | 24,5 | 47,4 | 47,3 | 52,3 | 40,8 | 47,8 | 49,0 | | | | |
| STU | | 1,9 | 1,8 | 2,0 | 2,2 | 1,9 | 1,3 | 1,0 | 1,5 | 2,1 | 0,0 | 1,4 | 1,6 | 1,4 | 1,1 | 1,5 | 2,1 | 1,7 | 4,2 | 1,9 | 1,2 | 1,0 | 1,5 | 1,4 | 0,0 | 1,9 | 1,3 | 1,3 | 1,1 | 1,7 | 1,1 | 1,2 | | | | |
| EGU | | 0,4 | 0,3 | 0,0 | 0,0 | 0,3 | 0,6 | 0,4 | 0,3 | 0,0 | 0,0 | 0,0 | 0,1 | 0,4 | 0,3 | 0,2 | 1,3 | 0,0 | 0,0 | 0,6 | 0,4 | 0,3 | 0,0 | 0,0 | 0,7 | 0,0 | 0,1 | 0,0 | 0,0 | 0,0 | 0,0 | 0,0 | | | | |
| KUU | | | | | | | | | | | | | | | | | | | | | | | | | | | 0,3 | 0,2 | 0,0 | 0,0 | 0,2 | | | | | |
| Andet | | 12,5 | 13,0 | 13,2 | 12,2 | 12,8 | 6,2 | 6,5 | 10,2 | 14,9 | 13,6 | 6,8 | 12,4 | 6,4 | 6,3 | 9,9 | 11,7 | 9,2 | 9,7 | 10,7 | 7,0 | 6,1 | 8,6 | 11,1 | 11,9 | 11,3 | 10,1 | 7,1 | 6,5 | 4,2 | 7,6 | 6,6 | | | | |
| I alt | | 100,0 | 100,0 | 100,0 | 100,0 | 100,0 | 100,0 | 100,0 | 100,0 | 100,0 | 100,0 | 100,0 | 100,0 | 100,0 | 100,0 | 100,0 | 100,0 | 100,0 | 100,0 | 100,0 | 100,0 | 100,0 | 100,0 | 100,0 | 100,0 | 100,0 | 100,0 | 100,0 | 100,0 | 100,0 | 100,0 | 100,0 | | | | |
| Kilde: UU-Center Sydlyn baseret på udtræk fra optagelse.dk | | | | | | | | | | | | | | | | | | | | | | | | | | | | | | | | | | | | |
| * 430 - kommunekode for Faaborg-Middelfyn Kommune | | | | | | | | | | | | | | | | | | | | | | | | | | | | | | | | | | | | |
| ** 479 - kommunekode for Svendborg Kommune | | | | | | | | | | | | | | | | | | | | | | | | | | | | | | | | | | | | |
| *** 482 - kommunekode for Langeland Kommune | | | | | | | | | | | | | | | | | | | | | | | | | | | | | | | | | | | | |
| **** 492 - kommunekode for Ærø Kommune | | | | | | | | | | | | | | | | | | | | | | | | | | | | | | | | | | | | |

Aktuel placering for afgangseleverne 9. klasse 2013-2015

9. klasse juni 2013

| 9. klasse 2013 | UU Sydfyn | | Faaborg-Middfyn Kommune | | Langeland Kommune | | Svendborg Kommune | | Ærø Kommune | |
|---|--------------|---------|-------------------------|---------|-------------------|---------|-------------------|---------|--------------|---------|
| | tal | procent | tal | procent | tal | procent | tal | procent | tal | procent |
| Gennemført ungdomsuddannelse | 12 | 0,8% | 4 | 0,7% | 1 | 1,1% | 4 | 0,5% | 3 | 5,1% |
| Erhvervsuddannelser | 260 | 17,4% | 119 | 20,7% | 18 | 19,4% | 110 | 14,4% | 13 | 22,0% |
| Gymnasiale uddannelser | 956 | 64,1% | 356 | 61,9% | 48 | 51,6% | 517 | 67,6% | 35 | 59,3% |
| Andre ungdomsuddannelser | 28 | 1,9% | 10 | 1,7% | 2 | 2,2% | 15 | 2,0% | 1 | 1,7% |
| Grundskolen | 4 | 0,3% | 3 | 0,5% | 1 | 1,1% | 0 | 0,0% | 0 | 0,0% |
| Forberedende og udviklende aktiviteter | 132 | 8,8% | 46 | 8,0% | 12 | 12,9% | 72 | 9,4% | 2 | 3,4% |
| Midlertidige aktiviteter | 53 | 3,6% | 13 | 2,3% | 8 | 8,6% | 28 | 3,7% | 4 | 6,8% |
| Pt. ikke i gang | 47 | 3,2% | 24 | 4,2% | 3 | 3,2% | 19 | 2,5% | 1 | 1,7% |
| I alt | 1492 | 100,0% | 575 | 100,0% | 93 | 100,0% | 765 | 100,0% | 59 | 100,0% |
| Andel af årgangen som er i gang med ungdomsuddannelse/grundskolen →→ | 84,5% | | 85,6% | | 75,3% | | 84,4% | | 88,1% | |

9. klasse juni 2014

| 9. klasse 2014 | UU Sydfyn | | Faaborg-Midtfyn Kommune | | Langeland Kommune | | Svendborg Kommune | | Ærø Kommune | |
|--|-----------|---------|-------------------------|---------|-------------------|---------|-------------------|---------|-------------|---------|
| | tal | procent | tal | procent | tal | procent | tal | procent | tal | procent |
| Gennemført ungdomsuddannelse | 2 | 0,1% | 1 | 0,2% | 1 | 0,8% | 0 | 0,0% | 1 | 2,1% |
| Erhvervsuddannelser | 262 | 18,8% | 114 | 20,3% | 39 | 32,2% | 101 | 15,1% | 8 | 16,7% |
| Gymnasiale uddannelser | 924 | 66,1% | 358 | 63,8% | 62 | 51,2% | 475 | 70,8% | 29 | 60,4% |
| Andre ungdomsuddannelser | 23 | 1,6% | 10 | 1,8% | 0 | 0,0% | 12 | 1,8% | 1 | 2,1% |
| Grundskolen | 18 | 1,3% | 12 | 2,1% | 0 | 0,0% | 8 | 1,2% | 1 | 2,1% |
| Forberedende og udviklende aktiviteter | 121 | 8,7% | 51 | 9,1% | 12 | 9,9% | 55 | 8,2% | 3 | 6,3% |
| Midlertidige aktiviteter | 16 | 1,1% | 4 | 0,7% | 3 | 2,5% | 7 | 1,0% | 2 | 4,2% |
| Pt. ikke i gang | 31 | 2,2% | 11 | 2,0% | 4 | 3,3% | 13 | 1,9% | 3 | 6,3% |
| I alt | 1397 | 100,0% | 561 | 100,0% | 121 | 100,0% | 671 | 100,0% | 48 | 100,0% |
| Andel af årgangen som er i gang med ungdomsuddannelse/grundskolen →→ | 88,0% | | 88,2% | | 84,3% | | 88,8% | | 83,3% | |

9. klasse juni 2015

| 9. klasse 2015 | UU Sydfyn | | Faaborg-Midtfyn Kommune | | Langeland Kommune | | Svendborg Kommune | | Ærø Kommune | |
|---|--------------|---------|-------------------------|---------|-------------------|---------|-------------------|---------|--------------|---------|
| | tal | procent | tal | procent | tal | procent | tal | procent | tal | procent |
| Gennemført ungdomsuddannelse | 0 | 0,0% | 0 | 0,0% | 0 | 0,0% | 0 | 0,0% | 0 | 0,0% |
| Erhvervsuddannelser | 90 | 5,9% | 41 | 6,4% | 13 | 9,8% | 32 | 4,7% | 4 | 4,8% |
| Gymnasiale uddannelser | 346 | 22,5% | 168 | 26,4% | 25 | 18,9% | 146 | 21,3% | 7 | 8,3% |
| Andre ungdomsuddannelser | 4 | 0,3% | 2 | 0,3% | 0 | 0,0% | 1 | 0,1% | 1 | 1,2% |
| Grundskolen | 1007 | 65,5% | 386 | 60,7% | 85 | 64,4% | 467 | 68,1% | 69 | 82,1% |
| Forberedende og udviklende aktiviteter | 75 | 4,9% | 33 | 5,2% | 9 | 6,8% | 32 | 4,7% | 1 | 1,2% |
| Midlertidige aktiviteter | 6 | 0,4% | 2 | 0,3% | 0 | 0,0% | 2 | 0,3% | 2 | 2,4% |
| Pt. ikke i gang | 10 | 0,7% | 4 | 0,6% | 0 | 0,0% | 6 | 0,9% | 0 | 0,0% |
| I alt | 1538 | 100,0% | 636 | 100,0% | 132 | 100,0% | 686 | 100,0% | 84 | 100,0% |
| Andel af årgangen som er i gang med ungdomsuddannelse/grundskolen →→ | 94,1% | | 93,9% | | 93,2% | | 94,2% | | 96,4% | |

Definition af placeringsgrupper:

Grundskolen →

Folkeskole, privatskole, friskole, efterskole til og med 12. skoleår

Andre ungdomsuddannelser →

KUU, STU, Private uddannelser, Fisker, Skibsassistent, Ungdomsuddannelser i udlandet, Selvstændig erhvervsdrivende

Erhvervsuddannelser →

EUD og EGU

Forberedende og udviklende aktiviteter →

AMU, Daghøjskole, Højskole, TAMU, Praktik i ungevejledningen, Produktionsskole, Arbejde fuld tid, Ophold i udlandet, Danskuddannelse, Håndarbejds- og Husholdningsskoler, Øvrige uddannelser og kurser, VUC AVU-niveau, VUC HF-niveau, Anden SU-berettiget uddannelse, Andre udviklende og forberedende aktiviteter aftalt med UU, Vejledning og opkvalificering if. LAB-loven, Voksenspecialundervisning, Arbejde deltid

Gymnasiale uddannelser →

HF, HHX, HTX, IB, PRE-IB, STX, Studenterkursus, GSK, GIF

Midlertidige aktiviteter →

Orlov, Strafafsoning, Sygdom, Værnepligt, Ledig, Fritagelse for uddannelsespligt i forhold til vejledningsloven, Foranstaltning på fuld tid efter Serviceloven, Offentlig forsørgelse, Ukendt

Pt. ikke i gang →

Unge som pt. ikke har en "i gang status". Eks. unge som har afsluttet et grundforløb men ikke har fået en uddannelsesaftale, Unge som er tilmeldt en uddannelse som endnu ikke er startet, Unge som d.d. har afbrudt en aktivitet og endnu ikke er tilmeldt en ny

Afsluttet ungdomsuddannelse →

Unge som har gennemført en ungdomsuddannelse